

MELISTAR

La STAR des dérobées

MELISTAR

La STAR des dérobées

CARACTÉRISTIQUES :

- Ray-grass d'Italie
- Alternatif
- Tétraploïde
- Inscription France 2016

- **Pérennité :** 6 à 18 mois
- **Type de sol :** tous
- **Exploitation :** Fauche

MELISTAR est un ray-grass italien qui s'installe et produit très rapidement. Il permet ainsi de reconstituer des stocks fourragers en quelques semaines ou être valorisé en pâture.

UN FORT POTENTIEL DE RENDEMENT

D'implantation très rapide, **MELISTAR** offre une très forte production fourragère que ce soit en 1^{ère} coupe ou sur les exploitations suivantes. Qu'il soit implanté en automne ou au printemps, il fait la différence en toutes situations.

UNE PRODUCTION QUI DURE

MELISTAR est un alternatif qui a une très bonne pérennité permettant ainsi de maintenir un très gros potentiel de production sur plusieurs exploitations.

UNE RÉSISTANCE AUX ROUILLES MAXIMALE

En cas d'attaque par les rouilles, la production et la qualité des ray-grass italiens peuvent être fortement réduites. L'excellent niveau de résistance aux rouilles de **MELISTAR** est une sécurité pour la production d'un fourrage abondant et bien consommé.

UNE GRANDE QUALITÉ

MELISTAR produit un fourrage riche en feuilles et très digestible. Il combine ainsi un très haut niveau de rendement et de qualité.

Afin d'optimiser sa valeur alimentaire, il convient de l'associer avec des légumineuses telles que le trèfle incarnat, trèfle de Michéli, vesces ...

Ensilage, enrubbage, foin... pour améliorer l'efficacité alimentaire et la qualité sanitaire de vos fourrages récoltés, nous vous conseillons l'utilisation de **SILO-KING®**. Cet additif microbiologique vous permettra de valoriser tous vos fourrages.

CONSEILS D'IMPLANTATION :

- Semis :

- . de août à septembre ou mars à avril
- . préparation du sol fin en surface et rouler juste après le semis
- . profondeur de semis optimale : 1 à 2 cm maxi
- . dose de semis en pur : 25 à 30 kg/ha
en association : 10 à 15 kg + 12 à 15 kg de trèfle incarnat
ou 15 à 25 kg de vesce commune type hiver

- Protection :

- . surveiller les limaces à l'implantation et intervenir si nécessaire
- . désherber à l'installation (dès le stade 3-4 feuilles) si nécessaire (demandez conseil à votre technicien)

- Fertilisation :

Avant tout apport de fertilisant, tenir compte des éléments disponibles dans les sols en se référant à l'analyse de sol et des restitutions apportées par les animaux.

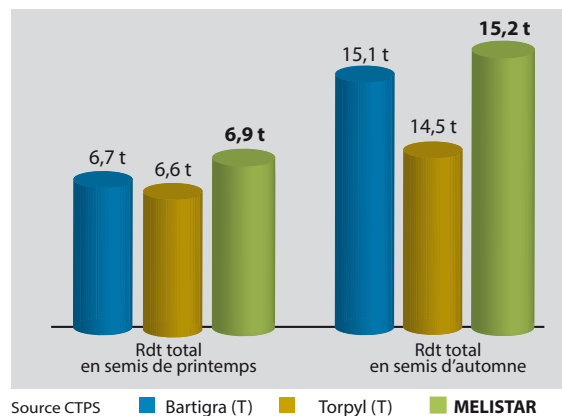
Les renseignements contenus dans ce document ne sont donnés qu'à titre indicatif et peuvent varier en fonction des conditions pédo-climatiques et des conditions culturales

JOUFFRAY-DRILLAUD
4 avenue de la C.E.E. - 86170 CISSE
Tél : 05 49 54 20 54 - Fax : 05 49 54 20 55
www.jouffray-drillaud.com

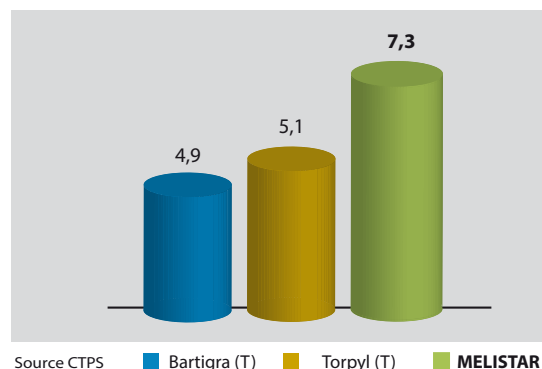
MAI 2017



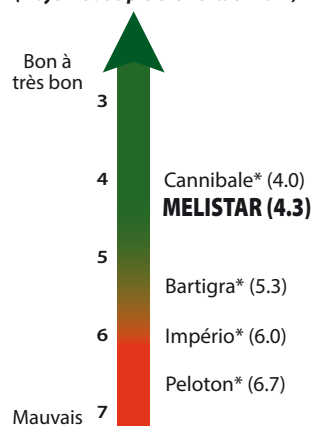
Rendement fourrage (en tonnes de M.S./ha)



Résistance aux rouilles (note de 1 à 9 ; 9 = très résistant)



Digestibilité du fourrage (moyenne de 3 prélèvements en 2014)



Source AGROSCOPE

* liste des variétés recommandées

